

Digital Classroom

Herzlich Willkommen im digitalen Unterricht

Digital Classroom

- Intro Digital Classroom
- Was braucht's dazu?
- Vorbereitung
- Während der Videokonferenz
- Zoom-Meeting beitreten
- Zoom Hilfe

Digital Classroom

Damit der digitale Unterricht funktioniert, müssen sich alle Teilnehmer an ein paar wenige Regeln halten damit es nicht so endet wie im Video rechts...



<https://www.youtube.com/watch?v=JM00G7rWTPg>

Was braucht's dazu?



NOTEBOOK ODER PC
MIT KAMERA



HEADSET ODER KOPFHÖRER



RAUM OHNE HINTERGRUND-
GERÄUSCHE

Vorbereitung



Rechtzeitig



Install Software



Check Audio & Video

- Damit die Technik zu Beginn der Videokonferenz funktioniert, muss diese vor dem Meeting eingerichtet und geprüft werden
- Installation der notwendigen Browser Plugins
- 3-5 min vor Meeting-Beginn beitreten für Audio & Video Check

Während der Videokonferenz?



Video einschalten



Stummschalten



Präsenz wie bei Live-Meeting



Klare Statements

- Video einschalten ist Ehrensache
- Bei Präsentationen Mikrofon stumm schalten
- Kleiden und verhalten Sie sich wie in einem normalen Meeting
- Kurze und klare Antworten

Zoom-Meeting beitreten

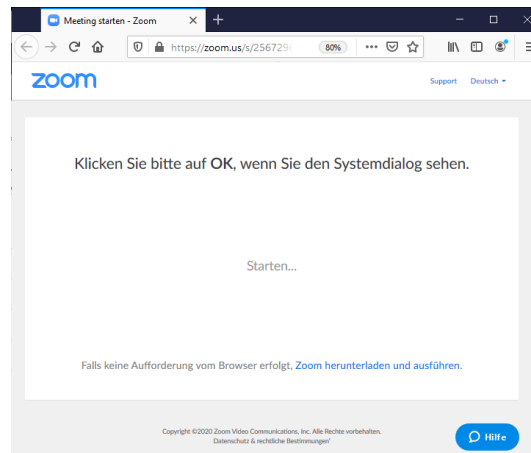
- Der Link für das Zoom-Meeting ist auf der Lernplattform hinterlegt, oder wird per Mail versendet
- Beitritt zu Zoom-Meeting per Link oder Meeting ID

1. Klick auf Link

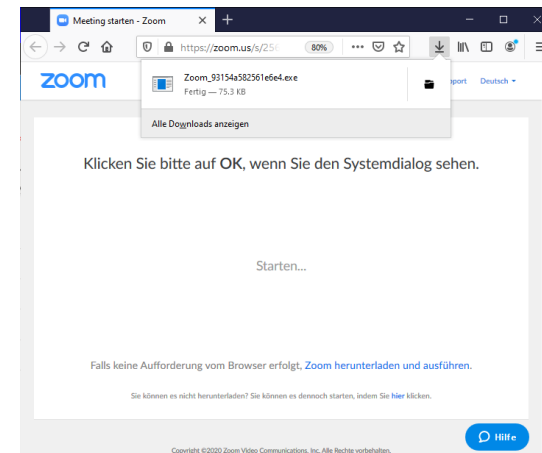
Zoom-Meeting beitreten
<https://zoom.us/j/256729643>

Meeting-ID: 256 729 643

2. Zoom herunterladen



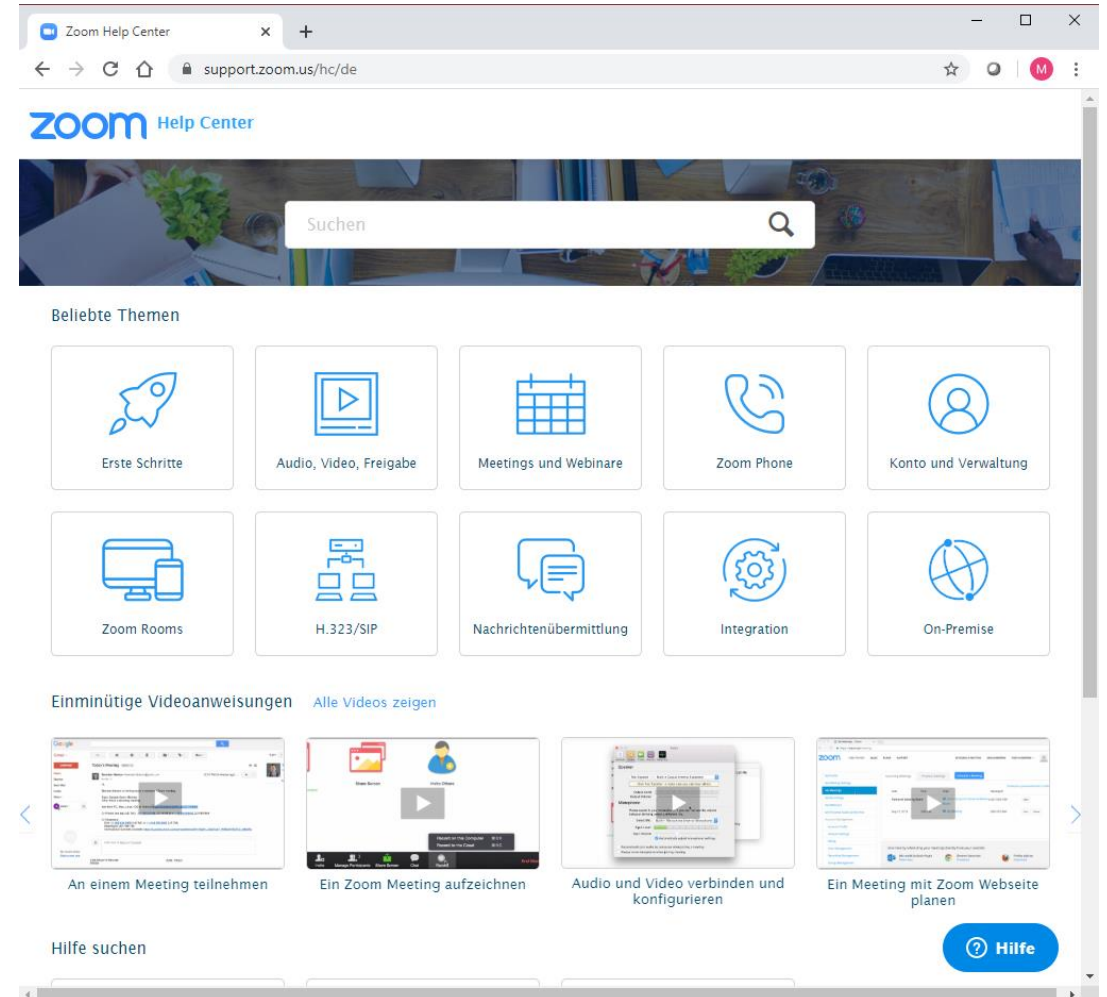
3. Zoom installieren



Zoom Hilfe

Unter dem folgenden Link finden Sie nützliche Infos und Videos:

<https://support.zoom.us/hc/de>



...wir wünschen allen einen guten
Start im Digital Classroom

IBAW // /
Institut für berufliche Aus- und Weiterbildung

Versenden an: Alle ▾ Datei ...

Tippen Sie Ihre Nachricht hier...